

## 你的 wifi 環境適合安裝 IOT 與監視器嗎?

基本上買家採購新設備，本該自我檢視環境是否符合新設備之需求條件，

如果你不擅於自架 wifi 網路設備，請洽詢中華電信到府上協助

CHT 客服電話 0800-080-123

[https://www.cht.com.tw/home/campaign/broadbandHomeWi-Fi/index.html?utm\\_source=google&utm\\_medium=cpc&utm\\_campaign=homewifi&utm\\_content=extend&gclid=CjwKCAiAjeSABhAPEiwAqfxURcPWajKptuOcodholYp7YHIB3vPWOSO5WelDud8h2S\\_A8jVJkniGRoCIPoQAvD\\_BwE](https://www.cht.com.tw/home/campaign/broadbandHomeWi-Fi/index.html?utm_source=google&utm_medium=cpc&utm_campaign=homewifi&utm_content=extend&gclid=CjwKCAiAjeSABhAPEiwAqfxURcPWajKptuOcodholYp7YHIB3vPWOSO5WelDud8h2S_A8jVJkniGRoCIPoQAvD_BwE)

網路品質問題 買賣家都不用傷腦筋

等中華電信專業工程師到府幫你檢查網路

網路好了 再跟我們賣場客服聯繫

現在，假設架設位置的 WIFI 網路都很正常，跟著以下方式測試

iOS 用戶於 AppStore 與 android 用戶 play 商店 搜尋 **network analyzer**

以下需要協助確認必要資訊 截圖給賣場客服 PS:(不是售後 line)



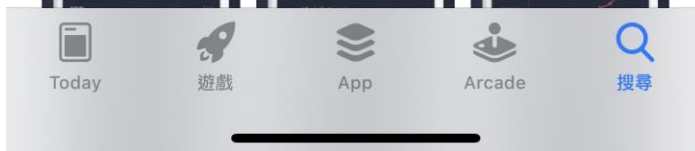
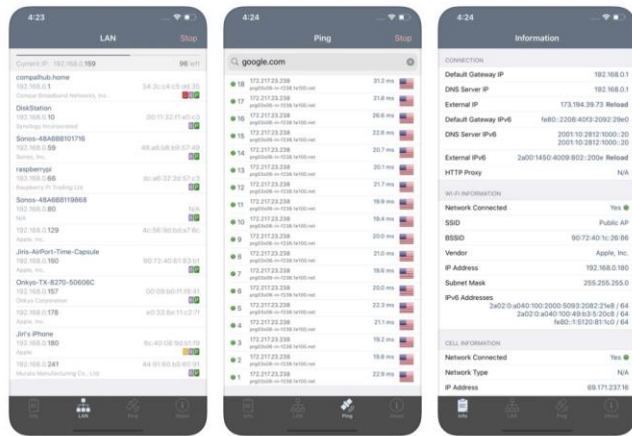
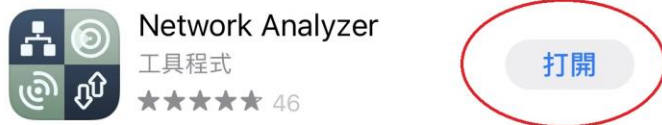
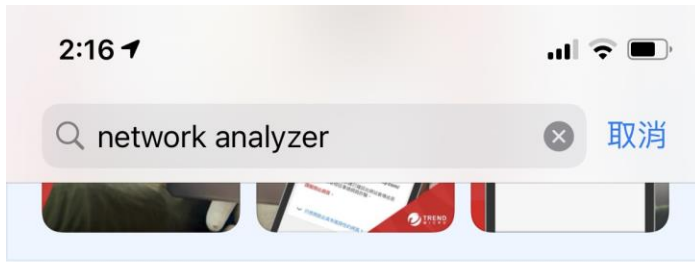
**Network Analyzer** 4+

Techet

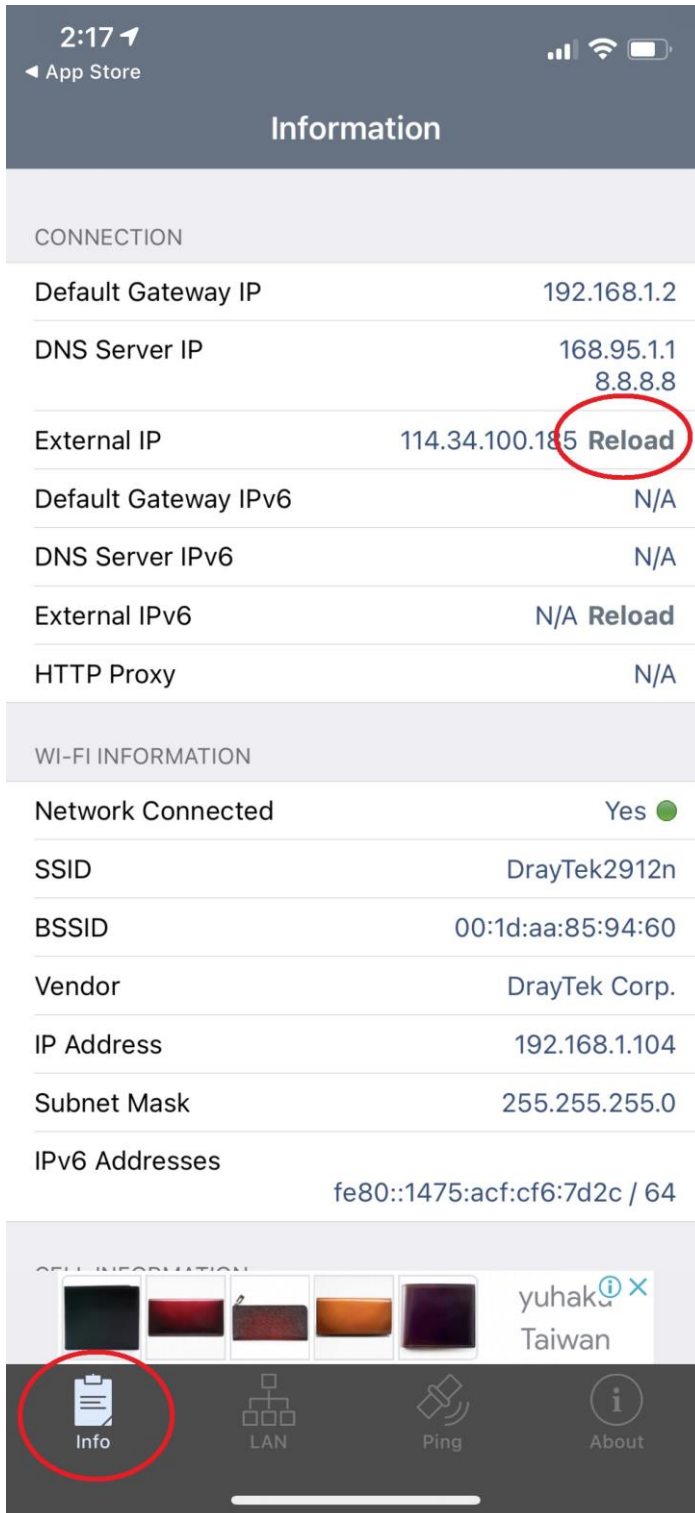
★★★★★ 4.7 • 46 則評分

免費

1. 以 iOS 為例 安裝好 network analyzer (截圖給賣場客服)



2. 按下 左下方 Info >> 右上 Reload (截圖給賣場客服)



3. 按下 左下方 LAN >> 右上 Scan (截圖給賣場客服)



確認連線數量 是否太多影響品質

不管是 wifi 或是 有線 越多消耗記憶體越大  
太多將影響連線品質造成 LAG

4. 如果已經買了，同一 Wifi 且訊號良好（截圖給賣場客服）



5. 以上 4 步驟圖診斷結果畫面貼給客服，確認府上是否適合使用  
可以知道你要設定的 wifi 路由是否能給新購買設備使用  
狀態良好

結論,以上方式試題是你檢查網路環境是否良好 再來確認商品是否能正常  
才省時省力 請多加利用以上方式  
訊連貿易 關心您

哪裡購買 [www.xy6789.cc](http://www.xy6789.cc)

哪裡看教學 [www.bd-club.tw](http://www.bd-club.tw)