


# 易微聯 APP

## 第三方 google 助理設定教學

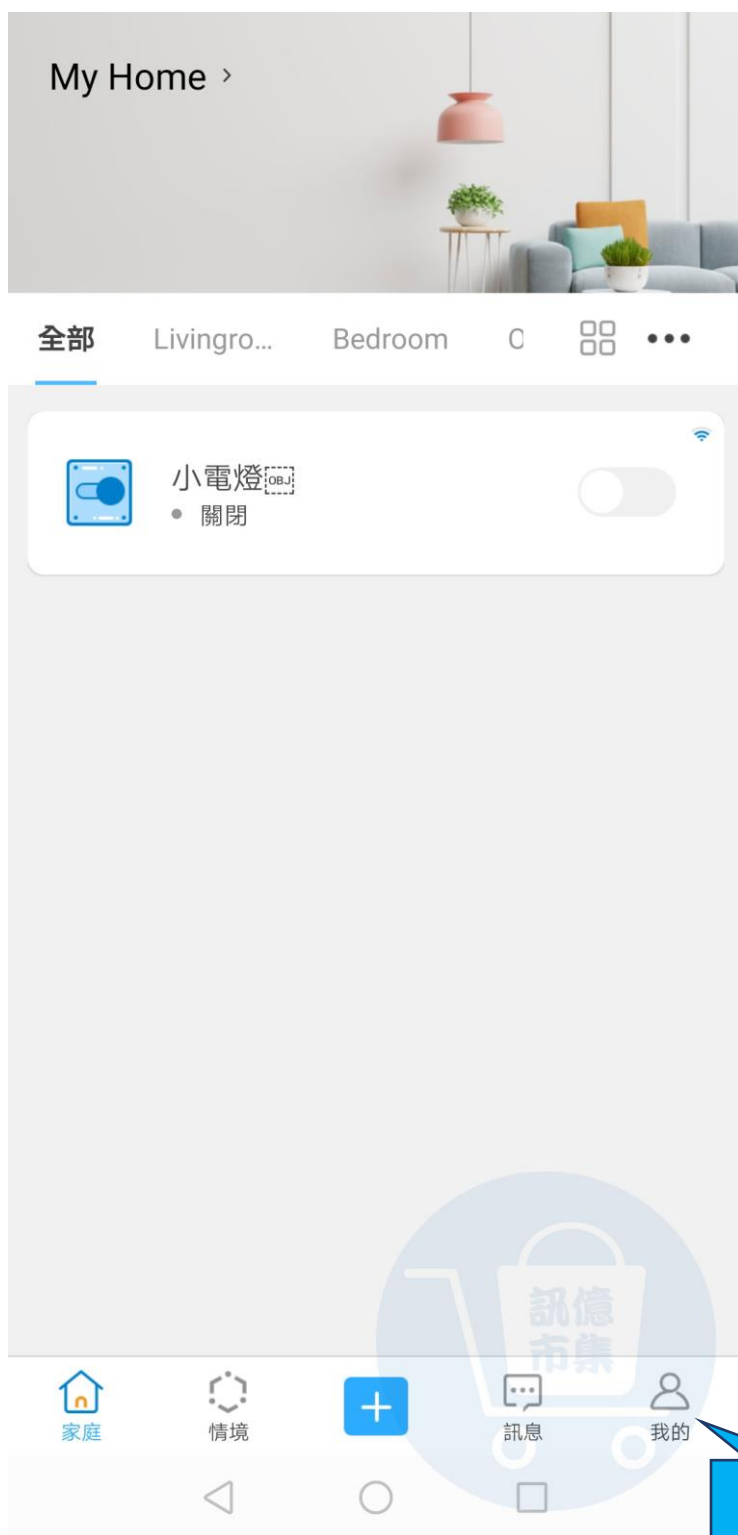


1. 開啟易微聯 APP
2. 點擊『我的』。
3. 打開易微聯第三方設定
4. 點擊『Assistant』。
5. 查看連接 GOOGLE 助理教學。

訊連貿易有限公司所有 [www.bd-club.tw](http://www.bd-club.tw)

團購網 [www.xy6789.cc](http://www.xy6789.cc)

LINE 好友 @xy6789



- ▶ 點擊『我的』。

我的



Free xunyi379@gmail.com

语音控制 定时器 场景联动 消息推送

Upgrade for more features

eWeLink Support 點擊


UP TO 30% OFF Coupons  
Delivered to your inbox monthly. Don't miss out!

Get

管理家庭

家庭 情境 + 訊息 我的

- ▶ 點擊查看更多第三方設定。



- ▶ 點擊『Assistant』。



## Assistant

### 1 Preparation

- 1、Download the Google Home App on your phone;
- 2、Sign up Google account and pair with Google Home speaker;

添加



### 2 Add "Smart We Link" skill

- 1、Tap "+" on the home page of the Google Home App;



▶ 查看連接 GOOGLE 助理教學。

多使用技巧:可以參考 YT 分享影片，記得(按讚)(訂閱)(開啟小鈴鐺)

[https://www.youtube.com/playlist?list=PL\\_rAWCzYLn0I704dbBoG2dyZ\\_7Jg4Qknd](https://www.youtube.com/playlist?list=PL_rAWCzYLn0I704dbBoG2dyZ_7Jg4Qknd)