K9 ios 蘋果 英文轉中文設定

1.LOOKCamAPP 介面如果是英文 .

2.開啟手機設定＞一般＞語言與地區＞其它語言

3. 選擇『簡體中文』，語言設定完成。

4.重啟 LOOKCamAPP，介面即為中文。

訊連貿易有限公司所有 www.bd-club.tw
Facebook 索取優惠折扣：https://www.facebook.com/xy66606789
Instagram 索取優惠折扣：https://www.instagram.com/xy66606789/

LINE 好友 ：@xy6789。 (訊億商城)



第一步：開啟 LookcamAPP。介面是英文

點擊右上角『+』。

第二步：選擇『Direct connection to the device Wi-Fi』

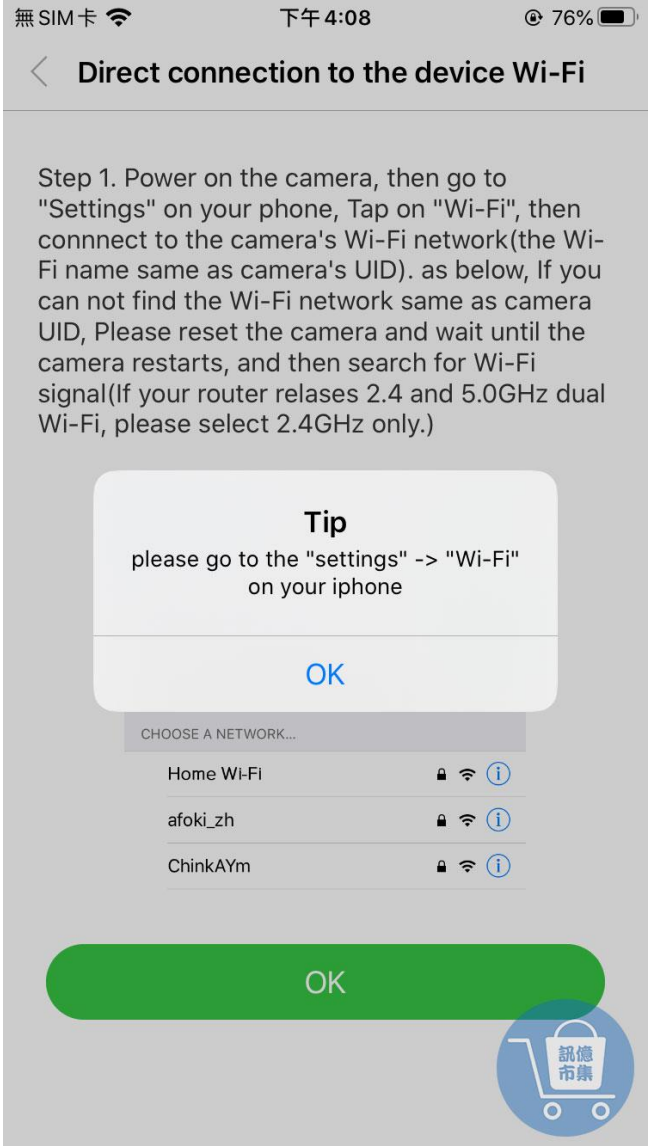
無SIM卡
下午4:08
76%
Direct connection to the device Wi-Fi
Step 1. Power on the camera, then go to "Settings" on your phone, Tap on "Wi-Fi", then connnect to the camera's Wi-Fi network(the Wi-Fi name same as camera's UID). as below, If you can not find the Wi-Fi network same as camera UID, Please reset the camera and wait until the camera restarts, and then search for Wi-Fi signal(If your router relases 2.4 and 5.0GHz dual Wi-Fi, please select 2.4GHz only.)
Tip
please go to the "settings" -> "Wi-Fi" on your iphone
OK
CHOOSE A NETWORK...
Home Wi-Fi
afoki_zh
ChinkAYm
OK
訊億市集

第三步：去連接設備熱點。

第四步： 把 LOOKCamAPP 英文介面轉中文介面。

打開手機設定，點擊『一般』。

無 SIM 卡
下午 4:09
76%
設定
一般
iPhone 儲存空間
背景 App 重新整理
日期與時間
鍵盤
字體
語言與地區
辭典
VPN
未連線
法律資訊與電信規範
重置
關機

第五步：選擇『語音與地區』。

無 SIM 卡
下午 4:09
76%
一般
語言與地區
iPhone 語言
繁體中文
其他語言 ⋯
地區
台灣
曆法
西曆
溫度單位
°C
地區格式範例
上午 12:34
2021 年 8 月 29 日 星期日
$1,234.56 4,567.89

第六步：點擊『其他語言』。

無 SIM 卡
下午 4:09
76%
選取語言
搜尋
取消
English
英文
English (UK)
英文（英國）
English (Australia)
英文（澳洲）
English (India)
英文（印度）
简体中文
簡體中文
日本語
日文
Español
西班牙文
Español (Latinoamérica)
西班牙文（拉丁美洲）
Français
法文

第七步：選擇『簡體中文』。

第八步：點擊『保留繁體中文』。

第九步： 正在設定語言...

無 SIM 卡
下午 5:27
94%
一般
語言與地區
編輯
iPhone 語言
繁體中文
偏好的語言順序
繁體中文
简体中文
簡體中文
加入語言 ⋯
App 和網站會使用列表上第一個有支援的語言。
地區
台灣
曆法
西曆
溫度單位
°C
地區格式範例
上午 12:34
2021 年 8 月 29 日 星期日
$1,234.56
4,567.89

第十步：語音設定完成。



第十一步: 重新開啟 LOOKCamAPP，即為中文介面

點擊右上角『+』。

第十二步： 點擊『手機直接連接設備』。

第十三步： 連接設備熱點，即可進行下一步設定。

更多使用技巧:可以參考 YT 分享影片 ，記得(按讚)(訂閱)(開啟小鈴鐺)

https://youtu.be/tzMO_H2CLEw